

Fredzuweisung

Schritt 1: Löschen der alten Zuweisung

Fred: Erst Notaus [6] und dann eine der F Tasten [1-3] drücken -> LED [4] wechselt von grün auf rot

Fredi Analog: Shift [8]+Notstop [5]-> LED [1] wechselt von grün auf rot

Fredi Digital: Shift [8]+Drehgeber[2]-> LED [1] wechselt von grün auf rot

Schritt 2 Eingabe der Lokadresse an der IB

[lok#] drücken dann die gewünschte Lokadresse mit numerischer Tastatur eingeben

Enter-Taste drücken (Adresse steht nun im Display)

Schritt 4 Adresse freigeben

[lok#] drücken, [C] drücken, [lok#] drücken (Adresse verschwindet aus dem Display)


Schritt 3 FRED zuweisen

Fred: Erst Notaus [6] und dann eine der F Tasten [1-3] drücken-> LED [4] wechselt von rot auf grün

Fredi Analog: Shift [8]+Notstop [5]-> LED [1] wechselt von rot auf grün

Fredi Digital: Shift [8]+Drehgeber[2]-> LED [1] wechselt von rot auf grün

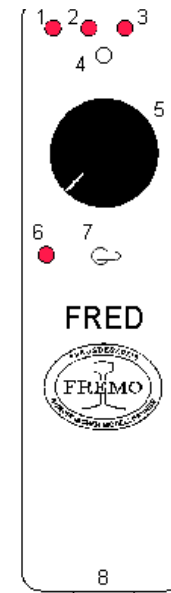
Fertig.



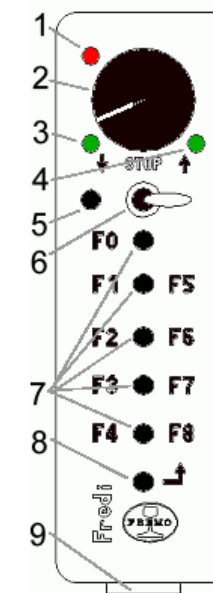
[lok#]

[C]

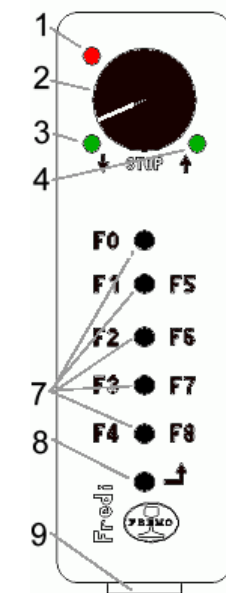
[Enter]



Fred



Fredi Analog



Fredi Digital